











-  Cathédrale
-  Vues majeures
-  Cônes de vues
-  Périmètre d'application  
de la directive
-  Aire d'exclusion des objets  
de très grande hauteur
-  Limitation des hauteurs  
des constructions  
et des végétaux (m)

Hauteurs des pylônes isolés

-  0 m
-  30 m
-  40 m
-  50 m